

Pour quoi faire ? *communiquer avec votre mairie, trouver de l'information locale, demander des documents officiels...*

Votre commune

Contacteur la mairie, Habiter la commune, Demandes d'actes, Titres d'identité, Elections, Enfance – Famille, Mes factures, Signaler un problème, Social, Sécurité, Cimetière...

Caux Seine Agglo : Déchets


Collecte des déchets, Compostage en immeuble, Compostage en pavillon, Votre bac roulant...

Caux Seine Agglo : Eau et assainissement

Assainissement collectif et pluvial, Assainissement non collectif, Eau potable...

En suivant le lien <https://grc28.localeo.fr/public/indexv2/index/city/1357> vous pourrez accéder à votre **comptecitoyen**, ainsi vous pourrez accéder aux différentes rubriques mais dans tous les cas, vous devrez décliner votre identité. Une solution plus simple consiste à créer soit un «**comptecitoyen**» avec un identifiant ou une adresse mail et un mot de passe, soit créer un compte FranceConnect, pour cela cliquer sur le bouton **[créer un compte]** et vous aurez le choix.

NB : «France connect» est un outil qui permet une identification simple auprès de la majorité des services publiques.



Plus d'informations



LE GUICHET UNIQUE

Pourquoi?

Nous allons vers une dématérialisation incontournable des moyens de paiement mais aussi des moyens pour demander des pièces administratives ou tout simplement pour entrer en contact avec notre commune ou notre communauté de commune.

LE GUICHET UNIQUE c'est quoi ?

C'est l'outil, la page d'entrée vers l'essentiel des services de l'état, du département, de la communauté de commune ou de votre commune dont vous pouvez avoir besoin régulièrement.

Que faut-il pour y accéder ?

Trois solutions existent :

- Décliner son identité à chaque connection
- Utiliser un compte spécifique : le compte citoyen avec un identifiant et un mot de pass
- Utiliser FranceConnect



POUR Y ACCEDER

1. Dans votre navigateur habituel entrez : www.saint-nicolas-de-la-taille.fr
2. Dans le chapitre Votre mairie cliquez sur Démarche administrative
3. Dans la page, cliquez sur le lien : <https://grc28.localeo.fr/public/indexv2/index/city/1357>

The screenshot shows the website interface with three numbered steps:

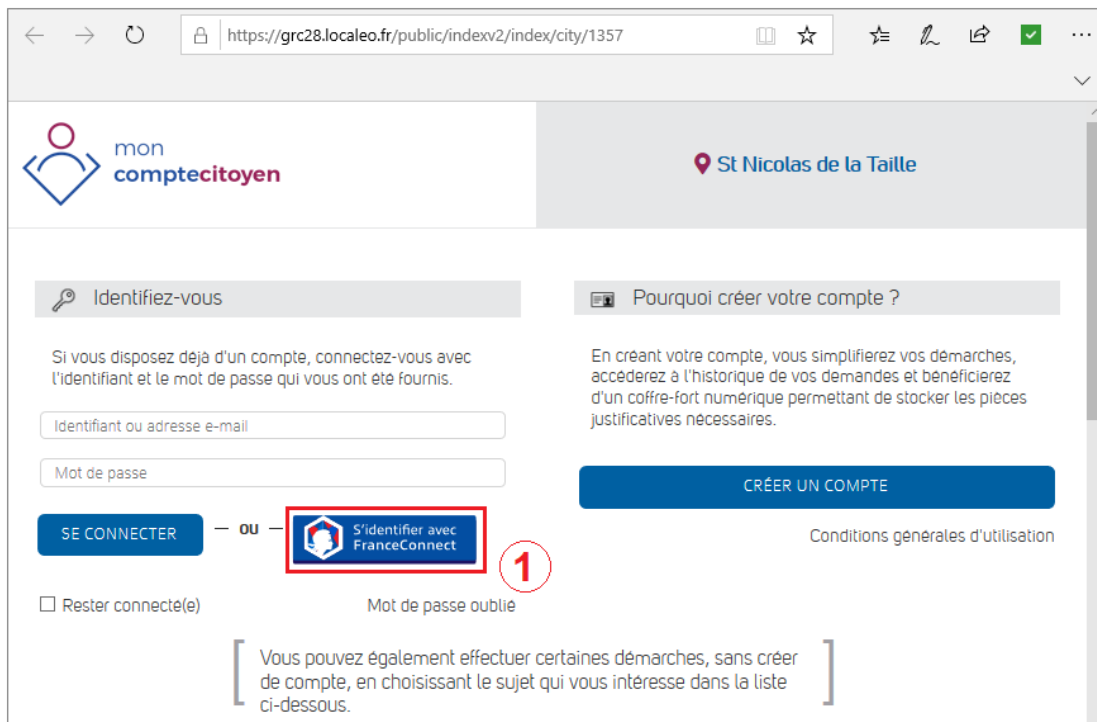
- Step 1:** The browser's address bar is highlighted with a red box and a circled '1', containing the URL www.saint-nicolas-de-la-taille.fr.
- Step 2:** In the left sidebar menu, the item 'Démarches administratives' is highlighted with a red box and a circled '2'. A red arrow points from this menu item to the main content area.
- Step 3:** In the main content area, under the 'Démarches administratives' section, the URL <https://grc28.localeo.fr/public/indexv2/index/city/1357> is highlighted with a red box and a circled '3'.



Connection à mon COMPTECITOYEN

On a obtenu la page suivante à partir du site de la commune ou du lien ci-dessous

lien : <https://grc28.localeo.fr/public/indexv2/index/city/1357>



[Vous pouvez également effectuer certaines démarches, sans créer de compte, en choisissant le sujet qui vous intéresse dans la liste ci-dessous.]

pour se connecter sans avoir créé de compte mais en laissant son identité.

CRÉER UN COMPTE

Pour créer un CompteCitoyen

SE CONNECTER

Pour se connecter avec son CompteCitoyen



S'identifier avec FranceConnect


Pour s'identifier avec FranceConnect

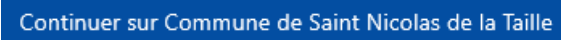
S'identifier avec FranceConnect, c'est il me semble le moyen de connection le plus pratique et surtout le plus ouvert car il permet l'accès à tous les services de l'état avec un identifiant et un mot de passe habituel par exemple votre identifiant Ameli et son mot de passe.



Poursuivons avec FranceConnect

Après avoir cliqué sur le bouton  la page ci-dessous apparaît, on choisira par exemple l'icone ameli.fr, on saisira le numéro de sécurité sociale et le code confidentiel puis on cliquera sur ,



on poursuivra en cliquant sur  pour obtenir la vue ci-dessous ou vous pourrez effectuer votre démarche.

